

## Уважаемые родители!

Для получения сертификата дополнительного образования Вам необходимо всего один раз написать заявление для его предоставления.

Сертификат сохранится за ребенком до достижения им совершеннолетия.

Для получения сертификата перейдите на сайт <https://lipetsk.pfdo.ru/app/> или скачайте приложение по ссылке <https://play.google.com/store/apps/details?id=ru.pfdo.app.certificate>.

**СЕРТИФИКАТ ДОПОЛНИТЕЛЬНОГО ОБРАЗОВАНИЯ**

ГЛАВНАЯ НОВОСТИ НАВИГАТОР ВОЙТИ ?

### ЧТО ТАКОЕ СЕРТИФИКАТ?

Сертификат – это Ваша возможность получить дополнительное образование за счет государства вне зависимости от того, где именно обучается Ваш ребенок. Государство гарантирует Вам, что заплатит за выбранные для Вашего ребенка кружки или секции, если их будет проводить "проверенная" организация.

ПОДРОБНЕЕ

### КАК ПОЛУЧИТЬ СЕРТИФИКАТ?

Для получения сертификата Вам необходимо всего один раз написать заявление для его предоставления. Сертификат сохранится за ребенком до достижения им совершеннолетия.

**ПОЛУЧИТЬ СЕРТИФИКАТ**

### КАК ИСПОЛЬЗОВАТЬ СЕРТИФИКАТ?

Сертификат предоставляет Вам доступ к персональному счету, средства с которого направляются на оплату заключенных договоров об обучении. Направьте электронную заявку через свой личный кабинет или назовите номер сертификата непосредственно в организации, и с Вами заключат договор, по которому «платить» будет сертификат.

× ПОЛУЧИТЬ СЕРТИФИКАТ

### 1 СПОСОБ

Вы можете подать электронную заявку на сертификат:

**ПОЛУЧИТЬ СЕРТИФИКАТ**

**НАПОМНИТЬ НОМЕР СЕРТИФИКАТА**

### 2 СПОСОБ

Вы можете обратиться в учреждения для получения сертификата в Вашем муниципалитете.

Введите название муниципалитета

Вашего муниципалитета нет в списке? [Выбрать регион](#)

### 3 СПОСОБ

Скачать приложение

Сертификат в мобильном телефоне

«Скачать Сертификат»


ЗАКРЫТЬ

1. Создайте заявку на получение сертификата. Укажите адрес электронной почты.

**Создание заявки**  
Шаг 1 подтверждение электронной почты.

Email адрес

Email адрес повторный ввод



Капча

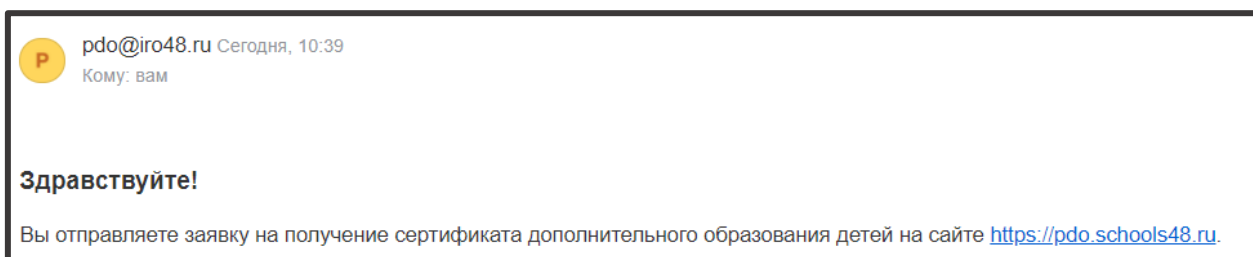
**Создание заявки**  
Шаг 2 Подтверждение электронной почты.

На адрес электронной почты, указанный Вами, должно прийти письмо с дальнейшими инструкциями.

2. Проверьте входящую почту на наличие письма от [pdo@iro48.ru](mailto:pdo@iro48.ru).



В письме перейдите по ссылке для подтверждения адреса электронной почты.

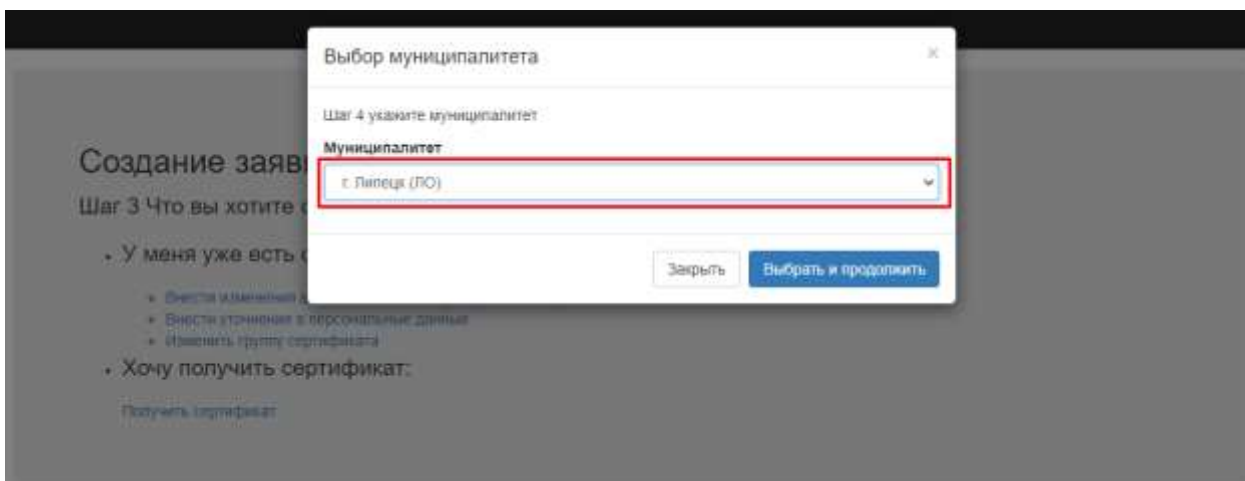


3. Подтвердив адрес электронной почты в окне «Создание заявки» выберите «Получить сертификат»

**Создание заявки**  
Шаг 3 Что вы хотите сделать?.

- У меня уже есть сертификат:
  - Внести изменения в связи со сменой муниципалитета проживания
  - Внести уточнения в персональные данные
  - заменить группу сертификата
- Хочу получить сертификат:
  -

4. Укажите муниципалитет г. Липецк (ЛО)



5. Заполните заявку, указав данные ребенка.

**Создание заявки**  
Шаг 5 Заполните заявку.

Вы подтвердили свою электронную почту и теперь можете приступить к оформлению заявки на получение сертификата.

Выбранный муниципалитет г. Липецк (ЛО)

Фамилия ребенка	Имя ребенка	Отчество ребенка
<input type="text" value="Фамилия"/>	<input type="text" value="Имя"/>	<input type="text" value="Отчество"/>

Тип документа ребенка

Дата рождения ребенка

адрес регистрации (пребывания) ребенка на территории муниципалитета

Фамилия заявителя	Имя заявителя	Отчество заявителя
<input type="text" value="Фамилия"/>	<input type="text" value="Имя"/>	<input type="text" value="Отчество"/>

Контактная информация заявителя

Группа сертификата

Даю согласие на обработку персональных данных в порядке, установленном Федеральным законом от 27 июля 2006 г. №152-ФЗ «О персональных данных»

Ознакомлен с условиями Правил персонализированного финансирования дополнительного образования детей и муниципальным Положением о персонализированном дополнительном образовании

Ознакомлен с Пользовательским соглашением АИС "Регистр сертификатов"

6. После создания заявки на получения сертификата распечатайте и заполните заявление на его получение. Предоставьте заявление и все необходимые документы (справка с места жительства, свидетельство о рождении) руководителю секции (кружка) для регистрации сертификата.

7. После регистрации сертификата к Вам на электронную почту будет отправлено письмо с сертификатом и информацией для входа в личный кабинет <https://lipetsk.pfdo.ru/app/>.

По вопросам регистрации сертификатов доп. образования в МАОУ СШ № 60 г. Липецка можно обратиться по телефонам:

Заместитель директора

- Щербатых Марина Михайловна тел: 72-73-53 добавочный 1008
- Зацепин Владимир Викторович тел: 72-73-53 добавочный 1009